


## eAsiointi, hoitoaikojen ilmoittamien sähköisesti

### HOITOAJAT




 Viikko 22: Ilmoitusaika päättyy ma 22.5.2017 klo 12:00

VKO 22	LAPSET			ma 29.5.	ti 30.5.
	Tiina			07:00 - 11:00 12:00 - 16:00	

- aAsiointiin pääset: Kannuksen kaupunki / Varhaiskasvatus / Sähköinen asiointi sivulle ja sieltä tekstilinkki: **easiointi, sähköinen hoitoaikojen varaaminen.**
- Tunnistautuminen (vahva tunnistautuminen) tehdään henkilökohtaisilla pankki- tai asiointitunnuksilla
- Portaalissa avautuu etusivu jonka vasemmassa laidassa on valikko, Hoitoaikojen ilmoittaminen
- Näytöllä näkyvät perheen lapset joilla voimassa oleva sijoituspäätös päivähoitoon. HUOM. tarkista että näytöllä on näkyvissä se kuukausi mihin hoitoaikoja ilmoitetaan. Vaihda tarvittaessa kuukausi.
- Hoitoajat tulee ilmoittaa viimeistään edellisen viikon maanantaina klo 12:00 mennessä
  - Voit ilmoittaa lasten hoitoajat ja poissaolot ilmoitusajan päättymisaikaan mennessä
  - Hoitoaikoja voi ilmoittaa myös tuleville viikoille etukäteen, muistakaa kirjata myös lomapäivät
  - Jos perheen lapset samassa hoitopaikassa voidaan samat hoitoajat ilmoittaa samalla kummallekin lapselle
  - Tallennettu viikko voidaan kopioida ja liittää tuleville viikoille.
  - Hoitoajat on ilmoitettava vaikka ne olisivat joka päivä samat
  - Kaikki ennalta ilmoitetut poissaolot täytyy kirjata hoitoaikojen varauksiin
  - Lukko-ikonin ilmestyessä eli viikon lukkiutuessa työstä johtuvat muutokset ja lasten poissaolot ilmoitetaan suoraan hoitopaikkaan



## HOITOAIKAVIIKKOJEN KOPIOINTI JA LIITTÄMINEN

VKO 22	LAPSET		
	Tiina		

Kun hoitoajat on jollekin viikolle täytetty ja tallennettu ne voidaan kopioida tuleville viikoille.

Kopioitu viikko voidaan liittää halutulle viikolle. Kaikissa niissä viikoissa johon hoitoajat voidaan liittää, tulee liittämisen painike aktiiviseksi.

Voit myös vaihtaa kuukautta ja liittää hoitoaikoja tuleville kuukausille, mutta muista käydä merkitsemässä lapsen lomatiedot.

## SELOSTE PAINIKKEIDEN TOIMINNASTA



→ Nuolinäppäimistä vaihdetaan näytöllä näkyvää kuukautta.



→ Painikkeesta saadaan näkyviin yleinen sivun ohjeteksti.



→ Viikon hoitoajat lukittu, eikä niihin voi enää tehdä muutoksia.



→ Viikon tiedot on tallennettu/lähetetty.



→ Kynä- ikoni avaa muokkaustilan, jossa hoitoajat annetaan.



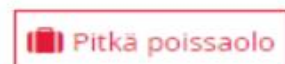
→ Plus painikkeella lisätään kellonaika pari.



→ Roskakori painikkeella poistetaan annettu tieto.



→ Kopiointi ja Liittäminen -ikonit



→ Painikkeen avulla voidaan tehdä yhtäjaksoinen pitkä poissaolo.



→ Painikkeella käynnistetään sivun tulostus.

